

Postbus 2150 2002 CD Haarlem • Frame Offices Business Center, Kennemerplein 6-14, 2011 MJ Haarlem • T (023) 5315455 • M (06) 28734994
E info@decib.nl • I www.decib.nl • KVK 342.06.393 • Bank NL32 ABNA 0413 1721 63 • Beconnr. 392200



**Stichting Chabad Flevoland
het bestuur
Nimfkruidstraat 1
Almere**

Jaarrekening 2024

**Stichting Chabad Flevoland
het bestuur
Nimfkruidstraat 1
1313 JK ALMERE**

Jaarrekening 2024

INHOUDSOPGAVE

Pagina

1. Jaarrapport

1.1	Opdrachtbevestiging	2
1.2	Algemeen	3
1.3	Resultaatvergelijking	4
1.4	Meerjarenoverzicht	5
1.5	Grafieken	6

2. Jaarrekening

2.1	Balans per 31 december 2024	8
2.2	Winst- en verliesrekening over 2024	10
2.3	Toelichting op de jaarrekening	11
2.4	Toelichting op de balans	13
2.5	Toelichting op de winst- en verliesrekening	15

Stichting Chabad Flevoland
het bestuur
Nimfkruidstraat 1
1313 JK ALMERE

Referentie: JR2024
Betreft: jaarrekening 2024

Haarlem, 30-6-2025

Geacht bestuur,

Hiermede brengen wij u verslag uit van onze werkzaamheden omtrent de jaarrekening 2024 van uw onderneming.

De balans per 31 december 2024, de winst- en verliesrekening over 2024 en de toelichting, welke tezamen de jaarrekening 2024 vormen, alsmede de overige gegevens zijn in dit rapport opgenomen.

1.1 Opdrachtbevestiging

Opdracht

Wij hebben de in dit rapport opgenomen jaarrekening 2024 van Stichting Chabad Flevoland te samengesteld. De jaarrekening is opgesteld op basis van de door het bestuur van de vennootschap verstrekte gegevens.

Werkzaamheden

De werkzaamheden die wij in het kader van onze samenstellingsopdracht hebben uitgevoerd bestonden in hoofdzaak uit het verzamelen, het verwerken, het rubriceren en het samenvatten van financiële gegevens. Daarnaast hebben wij de aanvaardbaarheid van de bij het samenstellen van de jaarrekening toegepaste grondslagen op basis van de door de vennootschap verstrekte gegevens geëvalueerd.

Bevestiging

Op basis van de ons verstrekte gegevens hebben wij de jaarrekening samengesteld onder toepassing van in Nederland algemeen aanvaarde grondslagen voor financiële verslaggeving.

1.2 Algemeen

Oprichting

Blijkens de akte d.d. werd de besloten vennootschap met beperkte aansprakelijkheid Stichting Chabad Flevoland per genoemde datum opgericht.

De vennootschap is ingeschreven bij de Kamer van Koophandel onder dossiernummer .

Doelstelling

De doelstelling van Stichting Chabad Flevoland wordt in artikel van de statuten als volgt omschreven:
Culturele instelling

Bestuur

De directie wordt gevoerd door: het bestuur

1.3 Resultaatvergelijking

Ter analyse van het resultaat van de onderneming verstrekken wij u de onderstaande opstelling, welke is gebaseerd op de winst- en verliesrekening.

	2024		2023	
	€	%	€	%
Netto-omzet	124.794	100,0%	125.284	100,0%
Inkoopwaarde van de omzet	52.624	42,2%	48.586	38,8%
Bruto bedrijfsresultaat	72.170	57,8%	76.698	61,2%
Overige personeelskosten	39.590	31,7%	57.762	46,1%
Huisvestingskosten	23.377	18,7%	22.180	17,7%
Verkoopkosten	7.061	5,7%	7.591	6,1%
Kantoorkosten	3.992	3,2%	2.323	1,9%
Algemene kosten	941	0,8%	574	0,5%
Som der bedrijfskosten	74.961	60,1%	90.430	72,3%
Bedrijfsresultaat	-2.791	-2,3%	-13.732	-11,1%
Rentelasten en soortgelijke kosten	-248	-0,2%	-315	-0,3%
Som der financiële baten en lasten	-248	-0,2%	-315	-0,3%
Resultaat	-3.039	-2,5%	-14.047	-11,4%

1.3 Resultaatvergelijking

Het resultaat 2024 is ten opzichte van 2023 gestegen met € 11.008. De ontwikkeling van het resultaat 2024 ten opzichte van 2023 kan als volgt worden weergegeven:

	€	€
Het resultaat is gunstig beïnvloed door:		
<i>Daling van:</i>		
Overige personeelskosten	18.172	
Verkoopkosten	530	
Rentelasten en soortgelijke kosten	67	
		18.769
Het resultaat is ongunstig beïnvloed door:		
<i>Daling van:</i>		
Omzet	490	
<i>Stijging van:</i>		
Inkoopwaarde van de omzet	4.038	
Huisvestingskosten	1.197	
Kantoorkosten	1.669	
Algemene kosten	367	
		7.761
Stijging resultaat		11.008

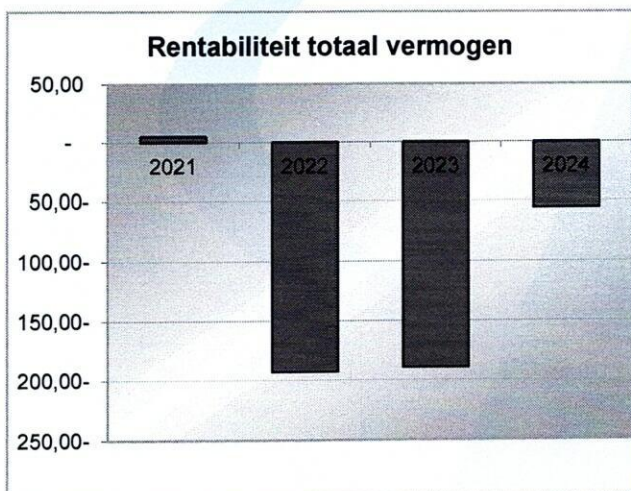
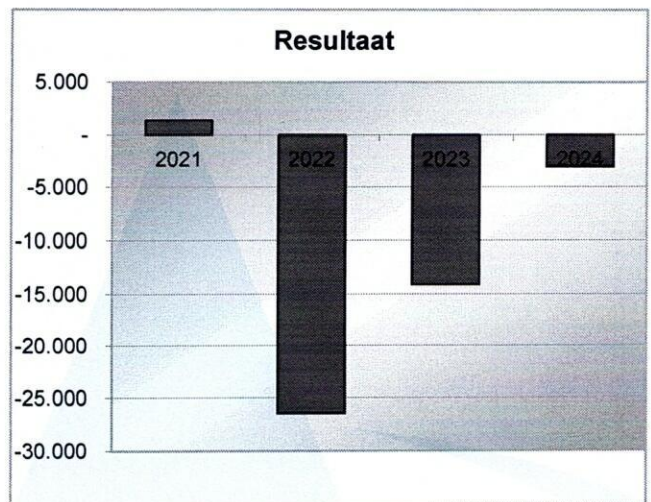
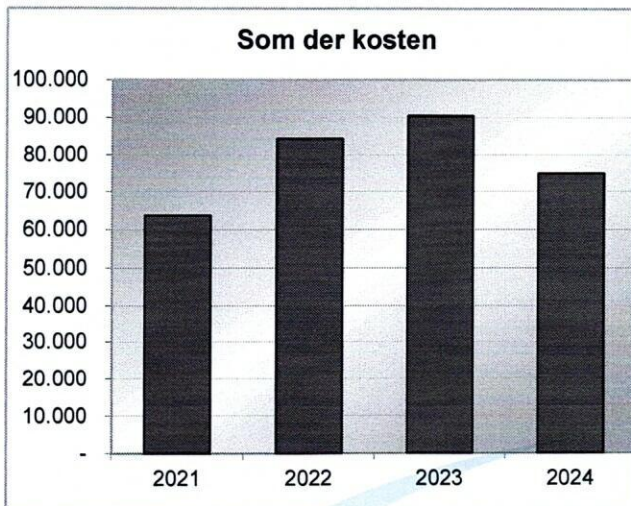
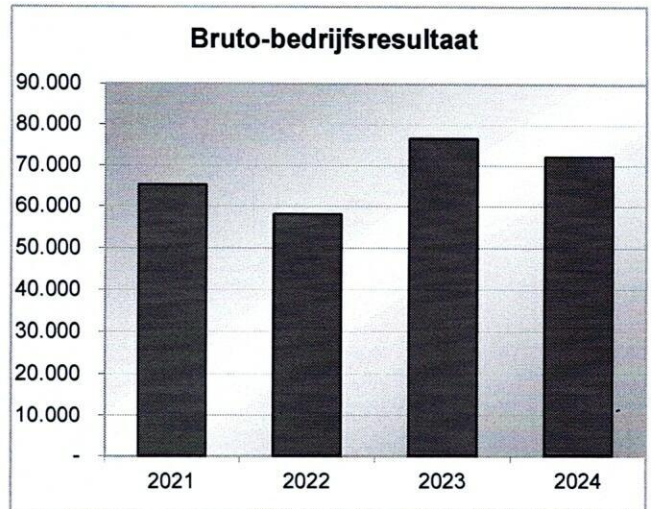
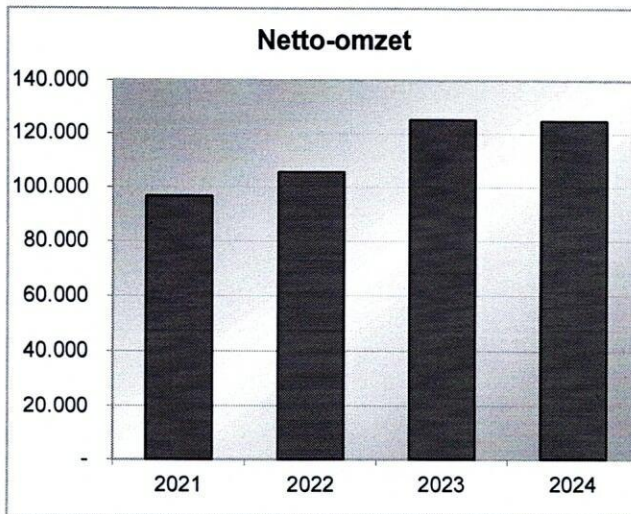
1.4 Meerjarenoverzicht

Ter analyse van het resultaat van de onderneming verstrekken wij u de onderstaande opstelling, welke is gebaseerd op de winst- en verliesrekening.

	2024	2023	2022	2021
	€	€	€	€
Netto-omzet	124.794	125.284	105.554	96.659
Inkoopwaarde van de omzet	52.624	48.586	47.399	31.397
Bruto bedrijfsresultaat	72.170	76.698	58.155	65.262
Overige personeelskosten	39.590	57.762	57.482	38.091
Huisvestingskosten	23.377	22.180	17.631	18.483
Verkoopkosten	7.061	7.591	6.498	3.726
Kantoorkosten	3.992	2.323	2.018	3.186
Algemene kosten	941	574	672	182
Som der kosten	74.961	90.430	84.301	63.668
Bedrijfsresultaat	-2.791	-13.732	-26.146	1.594
Rentelasten en soortgelijke kosten	-248	-315	-308	-233
Som der financiële baten en lasten	-248	-315	-308	-233
Resultaat	-3.039	-14.047	-26.454	1.361

1.5 Grafieken

De grafieken worden weergegeven in €.



2. JAARREKENING

2.1 Balans per 31 december 2024

(Na resultaatbestemming)

ACTIVA	<u>31 december 2024</u>		<u>31 december 2023</u>	
	€	€	€	€
Vlottende activa				
<i>Vorderingen</i>				
Overige vorderingen	<u>500</u>	500	<u>500</u>	500
<i>Liquide middelen</i>		4.514		6.759
Totaal activazijde		<u><u>5.014</u></u>		<u><u>7.259</u></u>

2.1 Balans per 31 december 2024

(Na resultaatbestemming)

PASSIVA	31 december 2024		31 december 2023	
	€	€	€	€
Eigen vermogen				
Kapitaal	<u>-37.036</u>	-37.036	<u>-33.999</u>	-33.999
Kortlopende schulden				
Overige schulden	1.000		6.000	
Overlopende passiva	<u>41.050</u>	42.050	<u>35.258</u>	41.258
Totaal passivazijde		<u><u>5.014</u></u>		<u><u>7.259</u></u>

2.2 Winst- en verliesrekening over 2024

	2024		2023	
	€	€	€	€
Inkomsten uit donaties en giften		124.794		125.284
Kosten activiteiten/inkoop	45.320		48.485	
Kosten van uitbesteed werk	7.304		101	
		<u>52.624</u>		<u>48.586</u>
Bruto bedrijfsresultaat		72.170		76.698
Personeelskosten	39.590		57.762	
Huisvestingskosten	23.377		22.180	
Verkoopkosten	7.061		7.591	
Kantoorkosten	3.992		2.323	
Algemene kosten	941		574	
Som der bedrijfskosten		74.961		90.430
		<u>-2.791</u>		<u>-13.732</u>
Bedrijfsresultaat		-2.791		-13.732
Rentelasten en soortgelijke kosten	-248		-315	
Som der financiële baten en lasten		-248		-315
		<u>-3.039</u>		<u>-14.047</u>
Resultaat		-3.039		-14.047

2.3 Toelichting op de jaarrekening

ALGEMEEN

De jaarrekening is opgesteld volgens de bepalingen van Titel 9 Boek 2 BW in overeenstemming met de Richtlijnen voor de Jaarverslaggeving voor de kleine rechtspersoon. Zoals toegestaan in artikel 2:396 lid 6 BW zijn voor de waardering van activa en passiva en voor de bepaling van het resultaat de grondslagen voor de bepaling van de belastbare winst, bedoeld in hoofdstuk II van de Wet op de vennootschapsbelasting 1969, in aanmerking genomen.

De toepassing van de fiscale waarderingsgrondslag heeft geleid tot een afwijking in de waardering volgens afdeling 6, titel 9, Boek 2 BW. Van belang voor het inzicht in het vermogen betreft met name de afwijking in de waardering van materiële en immateriële vaste activa.

Valuta

De jaarrekening is opgesteld in euro's. Vorderingen, schulden en verplichtingen in vreemde valuta worden omgerekend tegen de koers per balansdatum. Transacties in vreemde valuta gedurende de verslagperiode worden in de jaarrekening verwerkt tegen de koers van afwikkeling. Eventuele koersverschillen worden opgenomen in de winst- en verliesrekening.

GRONDSLAGEN VOOR DE BALANSWAARDERING

Algemeen

De waardering van activa en passiva vindt plaats op basis van historische kosten. Tenzij bij de desbetreffende grondslag voor de specifieke balanspost anders wordt vermeld, worden de activa en passiva opgenomen tegen nominale waarde.

Vorderingen

De kortlopende vorderingen betreffen de vorderingen met een looptijd korter dan één jaar. Deze worden bij eerste verwerking opgenomen tegen de reële waarde en vervolgens gewaardeerd tegen de geamortiseerde kostprijs. De reële waarde en geamortiseerde kostprijs zijn gelijk aan de nominale waarde. Noodzakelijk geachte voorzieningen voor het risico van oninbaarheid worden in mindering gebracht. Deze voorzieningen worden bepaald op basis van individuele beoordeling van de vorderingen.

Liquide middelen

De liquide middelen worden gewaardeerd tegen nominale waarde en staan, voor zover niet anders vermeld, ter vrije beschikking van de onderneming. Het betreffen de direct opeisbare vorderingen op kredietinstellingen en kasmiddelen.

Kortlopende schulden

De kortlopende schulden betreffen de schulden met een looptijd korter dan één jaar. Deze worden bij eerste verwerking opgenomen tegen reële waarde en vervolgens gewaardeerd tegen de geamortiseerde kostprijs.

GRONDSLAGEN VOOR DE RESULTAATBEPALING

Algemeen

De bepaling van het resultaat vindt plaats op basis van historische kosten. Baten en lasten worden toegerekend aan het jaar waarop ze betrekking hebben. Winsten worden slechts opgenomen voor zover zij op balansdatum zijn gerealiseerd. Verplichtingen en mogelijke verliezen die hun oorsprong vinden voor het einde van het verslagjaar, worden in acht genomen indien zij voor het opmaken van de jaarrekening bekend zijn geworden.

2.3 Toelichting op de jaarrekening

Netto-omzet

Onder netto-omzet wordt verstaan de opbrengst van de in het verslagjaar geleverde goederen en verleende diensten onder aftrek van kortingen en de over de omzet geheven belastingen.

Opbrengsten voortvloeiend uit de verkoop van goederen worden verantwoord op het moment dat alle belangrijke rechten op economische voordelen alsmede alle belangrijke risico's zijn overgegaan op de koper. De kostprijs van deze goederen wordt aan dezelfde periode toegerekend.

Opbrengsten van diensten worden opgenomen naar rato van de mate waarin de diensten zijn verricht. De kostprijs van deze diensten wordt aan dezelfde periode toegerekend.

Inkoopwaarde van de omzet

Onder de inkoopwaarde van de omzet wordt verstaan de direct aan de geleverde goederen en diensten toe te rekenen kosten. Hieronder is tevens begrepen een mutatie in de afwaardering wegens incourantheid van de voorraden.

Bedrijfskosten

De kosten worden toegerekend aan het verslagjaar waarop zij betrekking hebben.

Financiële baten en lasten

De financiële baten en -lasten betreffen de op de verslagperiode betrekking hebbende renteopbrengsten en -kosten van uitgegeven en ontvangen leningen en tegoeden.

2.4 Toelichting op de balans

ACTIVA

VLOTTENDE ACTIVA

Vorderingen

Overige vorderingen

Overige vordering

500	500
-----	-----

Liquide middelen

Rekening courant bank

Kruisposten

3.700	6.026
814	733
<u>4.514</u>	<u>6.759</u>

2.4 Toelichting op de balans

PASSIVA

EIGEN VERMOGEN

Kapitaal

Kapitaal

-37.036

-33.999

KORTLOPENDE SCHULDEN

Overige schulden

Overige schuld

1.000

6.000

Overlopende passiva

Overlopende passiva

41.050

35.258

2.5 Toelichting op de winst- en verliesrekening

	<u>2024</u>	<u>2023</u>
	€	€
Netto-omzet		
Omzet donaties en giften	<u>124.794</u>	<u>125.284</u>
Inkoopwaarde van de omzet		
Inkopen	<u>45.320</u>	<u>48.485</u>
Kosten van uitbesteed werk		
Kosten van uitbesteed werk	<u>7.304</u>	<u>101</u>
Overige personeelskosten		
Overige personeelskosten	<u>39.590</u>	<u>57.762</u>
Huisvestingskosten		
Huur onroerend goed	19.169	15.574
Gas, water en elektra	3.779	6.464
Schoonmaakkosten	429	42
Overige huisvestingskosten	-	100
	<u>23.377</u>	<u>22.180</u>
Verkoopkosten		
Reclame- en advertentiekosten	1.299	70
Reis- en verblijfkosten	5.762	7.521
	<u>7.061</u>	<u>7.591</u>

2.5 Toelichting op de winst- en verliesrekening

	<u>2024</u>	<u>2023</u>
	€	€
Kantoorkosten		
Kantoorbenodigdheden	498	593
Drukwerk	550	-920
Telecommunicatie	567	722
Kosten automatisering	579	748
Contributies en abonnementen	777	836
Overige kantoorkosten	1.021	344
	<u>3.992</u>	<u>2.323</u>
Algemene kosten		
Administratiekosten	355	392
Zakelijke verzekeringen	182	182
Overige algemene kosten	404	-
	<u>941</u>	<u>574</u>
Financiële baten en lasten		
Rentelasten en soortgelijke kosten		
Bankkosten en provisie	<u>248</u>	<u>315</u>